

數位教師證領取後需自行上悠遊卡公司官網(悠遊卡公司官網:www.easycard.com.tw)申請記名，**未完成申請視同無記名卡**。

悠遊卡股份有限公司

easycard.com.tw

關於我們 客戶服務 永續專區 投資人專區 企業專區 北北基好玩卡 悠遊shop 卡機停用說明

加入好友

繁體中文

悠遊卡 EASYCARD

最新動態 好康特區 悠遊卡介紹 悠遊付介紹 行動悠遊卡 使用範圍 悠遊典藏館

站內搜尋

反詐騙專區

JCB晶緻悠遊卡活動

悠遊卡記名設定與掛失

悠遊卡查詢交易紀錄

悠遊卡退費相關業務

如何辦理退卡

悠遊卡即時匯率

1 JPY

0.21 TWD

更新時間: 2025-05-14

參考匯率為琉球銀行與台新銀行交叉換算取得

本匯率有10分鐘的誤差

了解悠遊卡

記名申請

記得要先購買卡片，再開始申請記名！



【悠遊聯名卡/悠遊Debit卡/悠遊金融卡請洽原發卡銀行申請記名】

普通/優待 ⓘ



記名/變更資料

申請前，請先備妥以下資料

 悠遊卡 (正、反面影像檔)

+


 身分證
(外籍限用晶片居留證)

學生/軍警 ⓘ




記名/變更資料


申請前，請先備妥以下資料

 悠遊卡 (正、反面影像檔)

+

 身分證
(外籍限用晶片居留證)
(15歲以下可用健保卡)

+

 學生/軍警證件

請備妥下列資料：
1.身分證明文件正、反面影像檔
2.悠遊卡正、反面影像檔

申請記名/變更

使用者同意事項



注意事項及免責聲明



蒐集處理及利用個人資料告知事項



悠遊卡約定條款 [↗](#)

經貴公司向本人告知上開事項，本人已清楚了解上開聲明、貴公司蒐集、處理及利用本人個人資料之目的及用途、以及「悠遊卡約定條款」之內容。

[回首頁](#)

[同意](#)

申請記名/變更



輸入卡號



填寫資料



身分驗證



上傳證明文件



資料確認

悠遊卡外觀卡號*

37 '69

卡號請確實填寫，並切勿使用非本人所有之卡號申請記名，如因此造成第三人權益受損，記名申請人應自行負責。

圖形驗證碼*


138227



晶片悠遊卡卡號共 16 碼



新一代學生悠遊卡卡號共 16 碼



特製版悠遊卡卡號共 10 碼

取消申請

下一步

悠遊卡其他規定請參閱本公司及各相關主管公告說明。如不適用，請逕向辦理退費。
客服電話：412-8880 (手機及金島地區請加02) 網址: www.easycard.com.tw/term

- 本卡僅供本人使用。
- 離職時請繳回人事室註銷。
- 拾獲本證，請寄回本校人事室。
- 其他規定請參照悠遊卡公司最新規定。

悠遊卡公司
EASycard CORP.

悠遊卡 EASycard | 普通 Adult
識別證特製版

012 1345678 9

雷雕位置

數位教師證外觀卡號位於卡片背面右下角



輸入卡號



變更資料



身分驗證



上傳證明文件



資料確認

申請卡號：37 69 (學生卡)

⚠ 基於網頁安全，請於10分鐘內完成送出

1 申請人資訊

姓名*

原住民姓名羅馬拼音(非原住民請勿填寫)

出生年月日*

2025 1 1

手機號碼*

請填寫正確有效的手機號碼 09 開頭共 10 碼，以便日後寄發記名相關訊息

因您未滿18歲，請由您的法定代理人同意提出申請，且法定代理人已詳閱且同意接受本服務所載之聲明、個人資料告知事項及悠遊卡約定條款，並請填寫法定代理人行動電話，待記名審核通過時，本公司會發送簡訊予法定代理人告知已完成悠遊卡之記名作業。

法定代理人手機號碼*



法定代理人同意*

系統會依據年齡，判別所需輸入的個人資料

臺北市

南港區

115

為處理票卡掛失餘額返還事宜，請您填載完整之通訊地址，以利本公司可即時將退費通知單寄送予您

電子信箱*

請避免使用全形文字

100-1111-1111-1111

請避免使用全形文字

2 身分證資訊

身分證號/統一證號*

E-----

未滿16歲或外籍生，
請備妥健保卡、居留證或其他身分證明文件

☐ 外籍人士 (請填寫晶片居留證資料)

取消申請

下一步

2 身分證資訊

身分證號/統一證號*

例：A123456789

☐ 外籍人士 (請填寫晶片居留證資料)

發證日期*

請選擇(年) 請選擇(月) 請選擇(日)

發證地點*

請選擇

年滿16歲者，請備妥國民身分證

領補換類別*

請選擇





輸入卡號



變更資料



身分驗證



上傳證明文件



資料確認

身分證驗證未通過

身分資料須通過驗證後，才能繼續完成記名。請確認資料是否正確？

出生年月日： ____/____/____

身分證號 / 統一編號： F_____



發證日期 發證地點 領補換類別 統一編號

未通過原因：姓名與聯徵資料不符，請重新修改。

✖ 若超過二次未通過，請您上傳證件圖檔，將由人工審核。

請留意身分驗證相關提示！

■再次確認身分證資訊，經金融聯合徵信中心審核通過，系統將進行下一步動作

■未通過，請重新確認資料

取消申請

修改申請資料



輸入卡號



變更資料



身分驗證



上傳證明文件



資料確認

網路記名申辦需上傳有照片證件如下

每張照片檔案最大 5M，檔案類型可為 JPG、JPEG、GIF

上傳(身份證)或(健保卡)影像檔

檔案(正面)：

卡片如欲申請連結帳戶自動加值功能者，請改使用身分證或是新式戶口名簿進行申請
若選新式戶口名簿，請填驗證資料

新式戶口名簿

發證日期*

請選擇(民國年)

請選擇(月)

請選擇(日)

戶號*

例：12345678

※請注意戶號前2碼為英文字母或為阿拉伯數字

戶長統號*

例：A123456789

流水號*

例：12345

戶籍所在地*

請選擇縣市

請選擇鄉鎮

選擇圖檔

上傳

依系統指示上傳證件正、反面影像檔！

請確認申請需求，並選擇身分證明文件類別。

外籍生需上傳晶片居留證正、反面影像檔，無晶片居留證者請上傳護照影像檔

上傳(悠遊卡)影像檔

檔案(正面)：

如變更姓名，請將卡片連同身分證正面拍照上傳

☐ 選擇圖檔

上傳

上傳(悠遊卡)影像檔

檔案(反面)：

☐ 選擇圖檔

上傳

下一步

取消申請

回前頁修改

依系統指示上傳數位學生證(校園識別證)正、反面



輸入卡號



變更資料



身分驗證



上傳證明文件



資料確認

送出申請前，請確認以下資料是否正確？

申請卡號：37(69 (學生卡)

姓名：丁○○

原住民姓名羅馬拼音：

國籍：TW

出生年月日：2020/02/02

身分證號 / 統一編號：F202200000

手機號碼：09-1234-5678

家長手機號碼：09-1234-5678

通訊地址：111 台北市信義區信義路一段1-1號

電子信箱：b12345678@ntnu.edu.tw

確認送出

取消申請

修改申請資料

變更資料

提送申請資料成功

申請序號：BB



已受理您的資料修改申請，您可上網查詢申辦進度。

如欲申請金融帳戶連結，請於收到審核通知後，再向合作銀行申請帳戶連結。申請通知將以簡訊或Email方式寄送。

回首頁



記名/變更資料



申請展期



查詢狀態



卡片掛失

記得要先購買卡片，再開始申請記名！



更便利的卡片管理
秒速記名！

下載
悠遊付

【悠遊聯名卡/悠遊Debit卡/悠遊金融卡請洽原發卡銀行申請記名】

普通/優待



記名/變更資料

申請前，請先備妥以下資料

學生/軍警



記名/變更資料

申請前，請先備妥以下資料